

# AUSTRÀLIA

## Infografia mercats emissors 2023

### 1. Perfil dels viatgers



Franja d'edat més viatgera

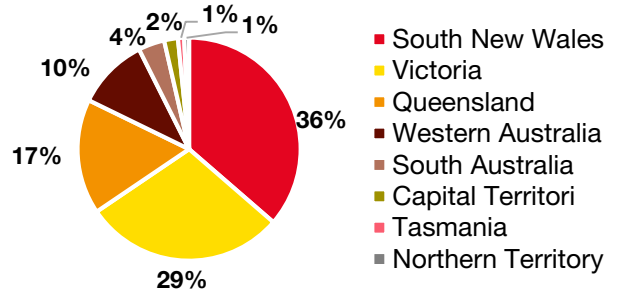


Despesa mitjana per persona i dia



Durada mitjana dels viatges

### 2. Procedència

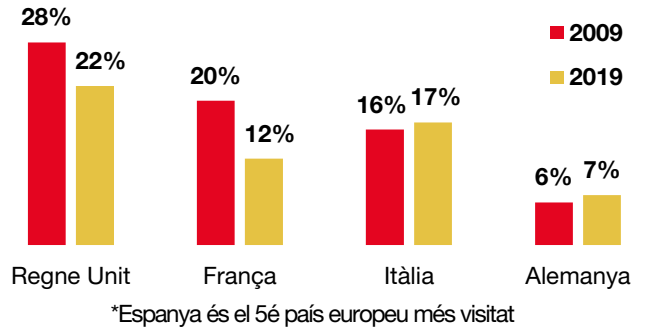


### 3. Destinacions preferides

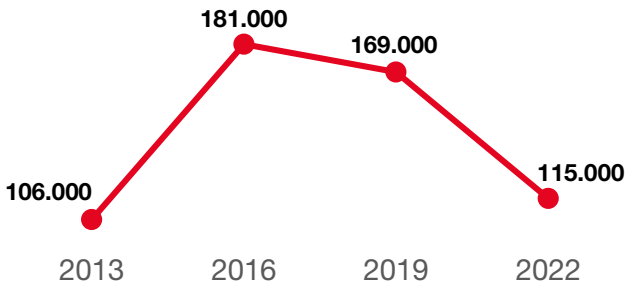
1. Indonèsia
2. Nova Zelanda
3. Regne Unit
4. Estats Units
5. Tailàndia
6. Itàlia



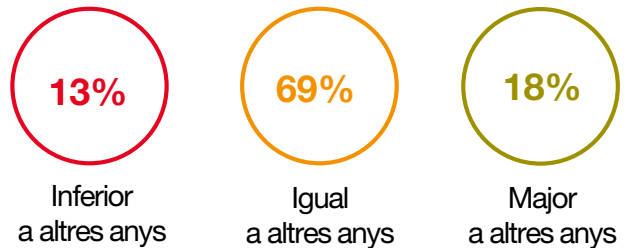
### 4. Quota de mercat països europeus



### 5. Volum de visitants a Catalunya



### 6. Previsió de despesa



### 7. Principals motius de viatge



**>50%**  
Vacances



**>30%**  
Visites a  
amics i família



**<10%**  
Negocis



**65%**  
Restaurants  
de cuina  
local



**60%**  
Visites  
a platges



**57%**  
Compra de  
productes  
locals



**52%**  
Festivals  
gastronòmics

### 8. Activitats